



Lemino

Leminoは、**様々なデバイス**
からご視聴いただけます

Leminoをご視聴いただくには、**dアカウント®**が必須となります
dアカウントをお持ちでない方は、裏面での登録をお願い致します



スマートテレビ

TVの機種によっては、FireTV
またはChromecast等の
端末が別途必要となります。

Lemino対応TV機種一覧



PC



スマホ



タブレット

iPhone、iPad、スマートフォン・タブレット (iOS 14.0～、
AndroidTM 8.1～)以上の対応になります。

「Lemino」「dアカウント」は株式会社NTTドコモの登録商標です。



リネクト株式会社
TEL.0570-00-5355
<https://www.linect.jp/>



dアカウント登録方法

! dTVをご利用いただく上で登録が必須となります。

dアカウント登録サイトにアクセス

サイトURL :

<https://id.smt.docomo.ne.jp>



1 「無料のdアカウントを作成」をタップ



2 dアカウントに登録するメールアドレスを入力し、「次へ」



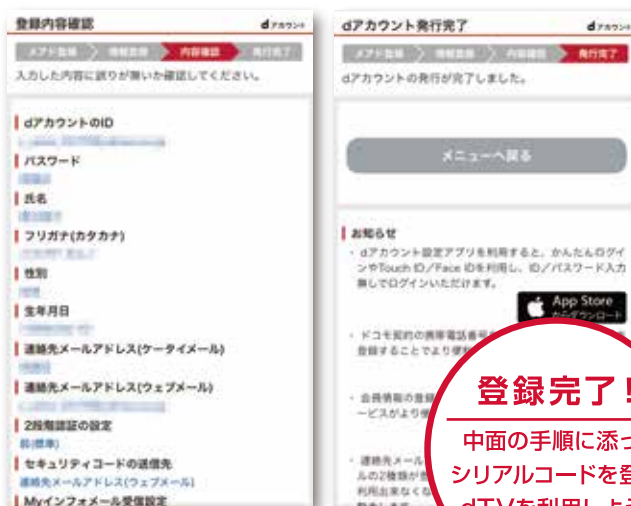
3 dアカウントのIDを設定し、「次へ進む」



4 登録に必要な基本情報を入力し、「次へ進む」



5 登録内容を確認し、dアカウントを発行する



登録完了!

中面の手順に添って
シリアルコードを登録!
dTVを利用しよう!

Lemino視聴 シリアルコード登録方法

1 登録サイトにアクセス

サイトURL：
https://??



2 シリアルコードを入力

利用規約をご一読の上、同意いただける場合には
チェックボックスにチェックを入れ、
下記のシリアルコードを入力してください。


シリアルコード



3 dアカウントでログイン

事前にご登録いただいた dアカウントの
ID・パスワードを入力し、「次へ」

※2段階認証用のセキュリティコードが
登録したメールアドレスに届きます
ので、ご確認の上入力してください。



4

登録を完了する

「登録」をクリックすると
シリアルコードの登録が
完了いたします。



スマホや
タブレット
からご視聴
の方は

アプリを ダウンロード

QRコードよりアクセス
できます。(無料)

iPhoneの方はこちら



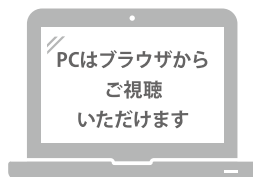
Androidの方はこちら



5

Leminoを 視聴する

他の機器でもご視聴の際に
ログインが必要となります。
(ログインの手順は③へ)



Lemino 検索
<https://lemino.docomo.ne.jp/>



好きな
作品を
お楽しみ
ください!



ドコモテレビターミナル02をご利用される方へ

ドコモテレビターミナル02をご利用される場合は、
dアカウントのみでご利用いただけます。

ドコモテレビターミナル02
についてはこちらから



FireTVをご利用になる方

Amazonアカウントが
必要となります。

お持ちでない方は、先にご登録をお願いいたします。



Chromecastをご利用になる方

Googleアカウントが
必要となります。

※付属の説明書に添って、初期設定をお済ませください。

- ① テレビの入力をFireTV/Chromecastに合わせる
- ② [アプリ]から[Lemino]アプリをダウンロード
- ③ ID・パスワードを入力し、dアカウントでログイン
- ④ [アプリ]からご視聴いただけます

※2019年に発売されたFireTVの第二世代は、対応していません。

メニューから世代を見分け方

[設定]を押します。設定画面が開くので[マイ Fire TV]を押します。マイ Fire TV 画面で [バージョン情報]を押します。バージョン情報画面でデバイスの種類から世代(第二世代の場合 Fire TV Stick(2nd Gen)と表記しております。

その他のメディアストリーミング端末をお持ちの方は各メディアの説明書に準じて登録を済ませご利用ください。